

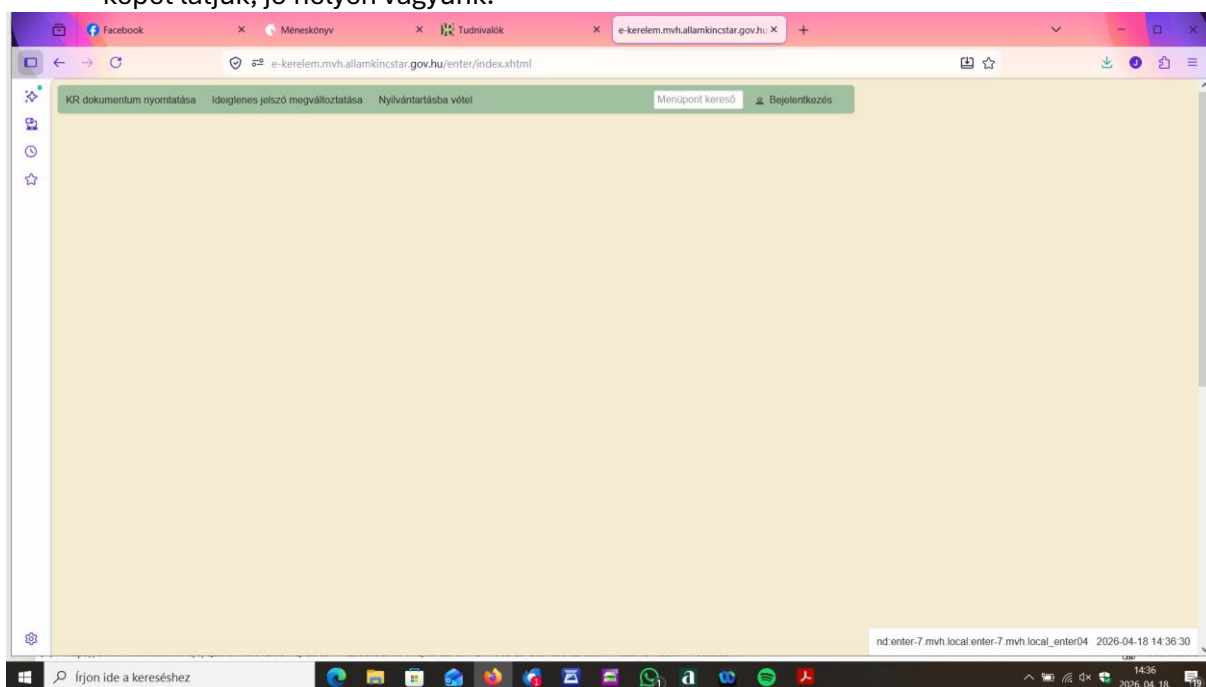
Útmutató a KAP in situ (kancatámogatás) és ex situ (mén- és méncsikó-támogatás) kifizetési kérelmek beadásához 2026.

Jelen útmutató saját tapasztalaton alapul, kizárólag a lófélék in situ és ex situ kifizetési kérelmeinek beadását könnyíti meg, és nem helyettesíti a rendszer hivatalos útmutatóját! Kérdés, probléma esetén kérem, szíveskedjenek az alábbi linken megtekinteni az egységes kérelem kitöltési útmutatóját: <https://www.mvh.allamkincstar.gov.hu/e-ugyintezes>

Az egységes kérelem felülete 2026. április 15-től június 9-ig van nyitva. A beadási időszak lezárása után új kérelmeket beadni nem lehet!

Segítség a felület eléréséhez azoknak, akik falugazdász vagy pályázatíró segítségével nélkül, maguk szeretnék beadni a kérelmet:

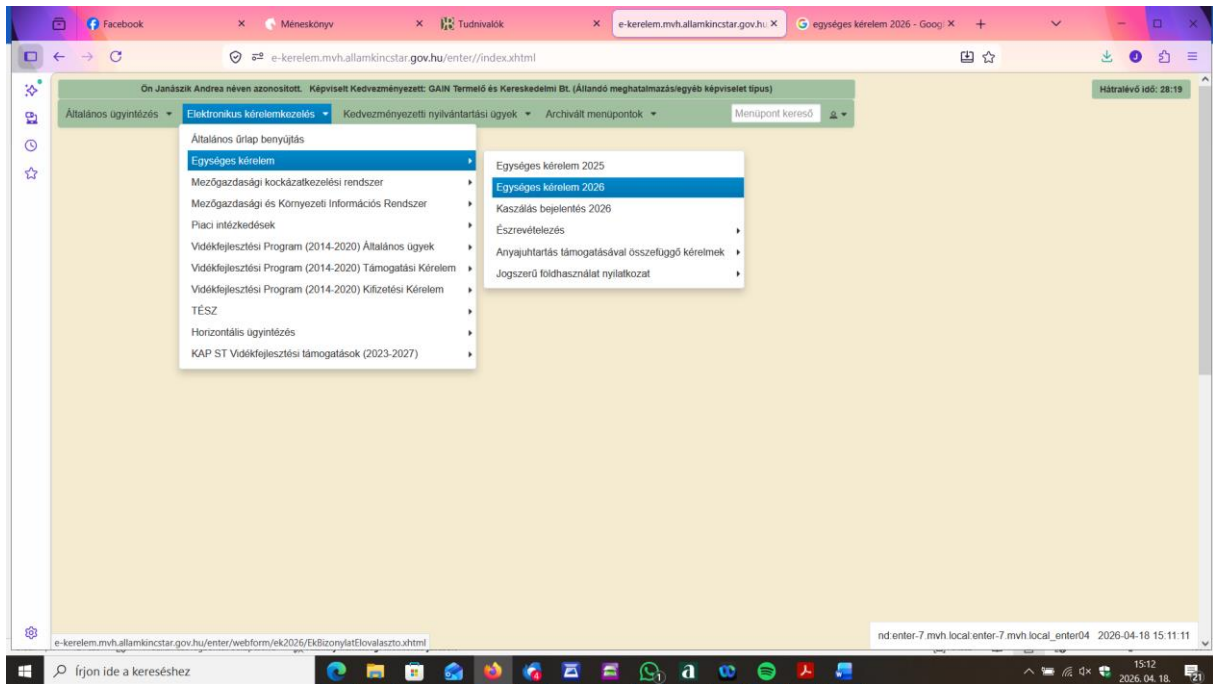
- A böngészőben az oldal az „E-kérelem Államkincstár” begépelésével érhető el. Ha ezt a képet látjuk, jó helyen vagyunk:



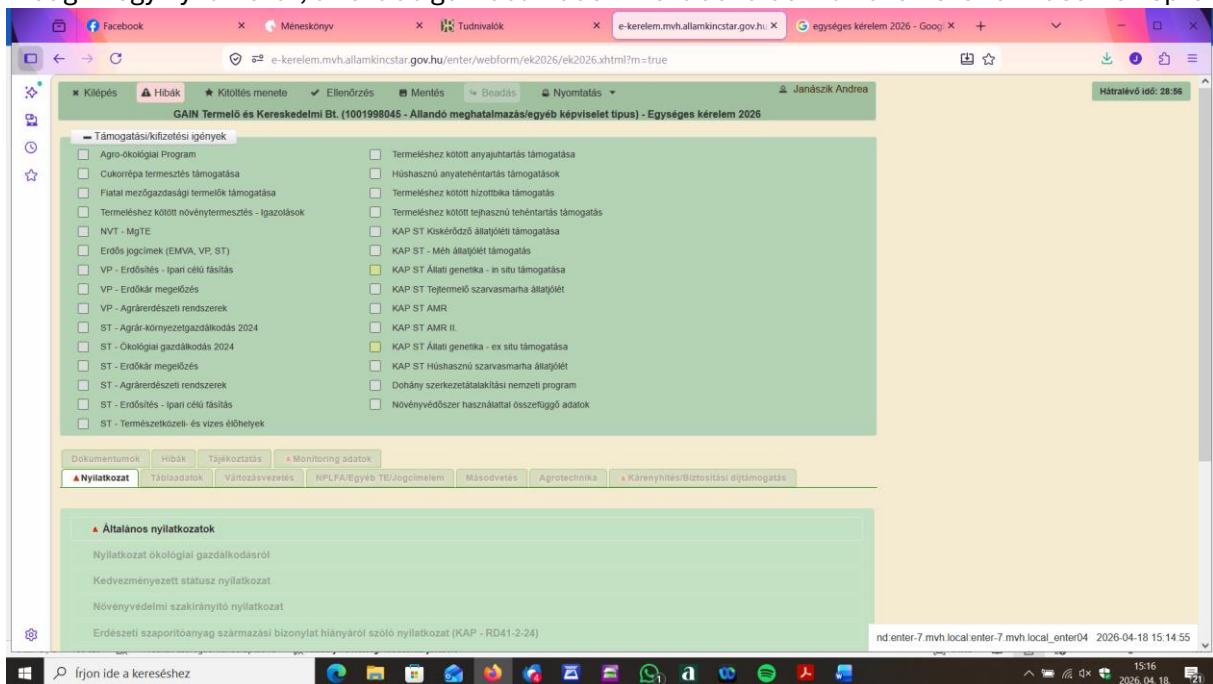
Belépés: Ügyfélkapu+ vagy DÁP alkalmazással.

Ha az igénylő ebben az évben még nem járt a felületen, pótolni kell az adatok megfelelőségéről szóló nyilatkozatot meg a monitoring adatszolgáltatást, addig nem is lehet továbblépni.

A képviselt kiválasztása után („saját nevében” vagy valamely meghatalmazó neve választható) egy, a fentihez hasonló képernyő jelenik meg, de más feliratokkal, ahol az alábbi ábra szerint található meg az ideai egységes kérelem. A jobb oldali ablak késsel jelzett sorára kattintva jutunk be a kérelem felületére.



Előugrik egy nyilatkozat, a Tovább gombbal tudunk továbbhaladni a következőhöz hasonló képre:



Azért csak hasonló, mert nem mindenki ugyanazokat a támogatásokat igényli. Az igényelhető támogatások előtti kocka sárgával van jelölve, a fenti ábrán ez az in situ és az ex situ.

A piros háromszöggel jelölt Általános nyilatkozatok elolvasása és elfogadása után lehet tovább haladni.

Ha már engedélyezi az oldal a továbbhaladást, be kell jelölni azon támogatásoknak a sárga kockáját, amelyeket igényelni szeretnénk.

Középen van egy sor jó néhány füllel, ahol több fülön is piros háromszög jel van. Ezeket célszerű először végignézni, és még a konkrét igénylés előtt rendezni.

Kárenyhítés: NEM (ki kell választani)

Tenyészetek: a TIR megszemélyesítésre kattintva megjelennek az igénylő tenyészei, remélhetőleg helyesen. A két tájékoztatót az IGEN válasszal tudomásul kell venni, és az Ellenőrzés gomba kattintással ezek kifehérednek, azaz elfogadta a rendszer a válaszokat.

Monitoring: A település és a helyrajzi szám megadása után meg kell nyitni a térképet, kikeresni a gazdaság központját, és a „Felvétel” gombra kattintás után a térképen megjelenő kereszttel lehet kijelölni. A szükséges koordinátát a program beírja.

Ha ezeken túlestünk, mindenképpen mentsük el a munkát, nehogy egy pár perces szünet miatt kidobjon a rendszer és elveszen az egész. Egyébként is érdemes minden feladat után menteni, de itt feltétlenül.

Ezután következhetnek a tényleges igénylések.

KAP ST in situ (kancatámogatás):

Ismét a megszemélyesítéssel kell kezdeni, ekkor a program betölti az igényelt kancák listáját. A két nyilatkozatot jóvá kell hagyni, az Ellenőrzés gombra kattintással elfogadtatni. Utána lejjebb kell görgetni a Lófélék című táblázatig, ott ellenőrizni, hogy rendben vannak-e a lovak, és ha igen, akkor semmi mást nem kell tenni. Az előző évben beadott pótló egyed még nem biztos, hogy szerepel a támogatásban, ez nem hiba. A kifizetési kérelem az előző (jelen esetben 2025.) évre vonatkozik, tehát ha a táblában az eredeti egyed van, az is megfelelő. Ebbe a táblázatba lehetőleg NE írjunk be semmit, és ne is töröljük belőle.

Jelenleg szaporulatot bejelenteni még nem lehet.

KAP ST ex situ (mén- és méncsikó-támogatás):

Itt nincs szükség megszemélyesítésre. Az „Ex situ génmegőrzés” című táblában kell dolgozni, a „Beszúrás” gombbal lehet indítani az egyedek felvitelét. Nagyobb létszámú állományok esetén érdemes az Excel feltöltést használni.

Az azonosítót a képen látható tagolásban kell felvinni (pl. HUN M KB240010000). A jogcímet (mén tartása vagy méncsikó felnevelése) nem szabad eltéveszteni, mert akkor az illető egyed kizárják a kifizetésből. Csak olyan egyedeket vigyünk fel, amelyek legalább 180 napig az igénylő tartásában voltak a támogatási időszak alatt (2025. május 1. és 2026. április 30. között).

The screenshot shows a web application interface for the KAP ST application. The main content area is titled "Ex situ génmegőrzés" and contains a table with the following columns: Sorszám, Töröl, Egység/Állomány azonosító, Támogatás tárgya, Fajta, Igényelt minta darabszáma, and Vis maior. The table contains three rows of data:

Sorszám	Töröl	Egység/Állomány azonosító	Támogatás tárgya	Fajta	Igényelt minta darabszáma	Vis maior
1	<input type="checkbox"/>	HUN M KB160070000	Ló és számár mén tartása mesterséges termékenyítéssel	kisbéri félvér		<input type="checkbox"/>
2	<input type="checkbox"/>	HUN M KB120510000	Ló és számár mén tartása mesterséges termékenyítéssel	kisbéri félvér		<input type="checkbox"/>
3	<input type="checkbox"/>	HUN M KB230070000	Ló és számár mén felnevelése	kisbéri félvér		<input type="checkbox"/>

Below the table, there is a section for "Szakmai támogató tevékenység" with a text area for a declaration and a "Kijelölés" button. The interface also includes navigation buttons like "Beszúr", "Töröl", and "Összes kijelölése törlése".

Ha minden adatot felvittünk és már sehol nincs piros háromszöggel jelölt hiba, akkor egy ellenőrzés és egy mentés után megnyílik a beadás lehetősége. Lehetséges, hogy a beadásra kattintás után felugrik még egy ablak, hogy egy nyilatkozatot ki kell tölteni, ettől nem kell

megjenni. A sikeres beadásról a rendszer általában azonnal, de 1 napon belül mindenképpen visszajelzést küld.

Sikeres munkát kívánok a kifizetési kérelem beadásához!

Janászik Andrea
Kisbéri-félvér Egyesület
Tel: 06309310183

Gyúró, 2026. április 19.